

IACIP

Instituto de Acceso a la Información Pública del Estado de Guanajuato

Notas de Desglose y de Memoria

Correspondiente del 01 de Enero al 31 de Marzo de 2021

Ejercicio: 2021

Periodicidad: Trimestral

Corte: 1

NOTAS	DESCRIPCIÓN
	I. NOTAS DE DESGLOSE:
	INFORMACION CONTABLE
ESF-01	FONDOS CON AFECTACIÓN ESPECÍFICA E INVERSIONES FINANCIERAS
ESF-02	CONTRIBUCIONES POR RECUPERAR
ESF-03	CONTRIBUCIONES POR RECUPERAR CORTO PLAZO
ESF-04	BIENES DISPONIBLES PARA SU TRANSFORMACIÓN ESTIMACIONES Y DETERIOROS (INVENTARIOS)
ESF-05	ALMACENES
ESF-06	FIDEICOMISOS, MANDATOS Y CONTRATOS ANÁLOGOS
ESF-07	PARTICIPACIONES Y APORTACIONES DE CAPITAL
ESF-08	BIENES MUEBLES E INMUEBLES
ESF-09	INTANGIBLES Y DIFERIDOS
ESF-10	ESTIMACIONES Y DETERIOROS
ESF-11	OTROS ACTIVOS
ESF-12	CUENTAS Y DOCUMENTOS POR PAGAR
ESF-13	FONDOS Y BIENES DE TERCEROS
ESF-14	OTROS PASIVOS CIRCULANTES
ACT-01	INGRESOS DE GESTIÓN
ACT-02	PARTICIPACIONES, APORTACIONES, CONVENIOS, INCENTIVOS
ACT-03	OTROS INGRESOS Y BENEFICIOS
ACT-04	GASTOS Y OTRAS PERDIDAS
VHP-01	PATRIMONIO CONTRIBUIDO
VHP-02	PATRIMONIO GENERADO
EFE-01	FLUJO DE EFECTIVO
EFE-02	ADQ. BIENES MUEBLES E INMUEBLES
EFE-03	CONCILIACIÓN DEL FLUJO DE EFECTIVO
Conciliación_Ig	CONCILIACIÓN ENTRE LOS INGRESOS PRESUPUESTARIOS Y CONTABLES
Conciliación_Eg	CONCILIACIÓN ENTRE LOS EGRESOS PRESUPUESTARIOS Y LOS GASTOS CONTABLES
	II. DE MEMORIA (DE ORDEN):
Memoria	CONTABLES PRESUPUESTALES

1



<div><div><div>Instituto de Acceso a la Información Pública del Estado de Guanajuato</div><div>Notas de Desglose Estado de Situación Financiera</div><div>Correspondiente del 01 de Enero al 31 de Marzo de 2021</div></div></div>		<div><div>Ejercicio: 2021</div><div>Periodicidad: Trimestral</div><div>Corte: 1</div></div>	
Notas			

ESF-01 FONDOS CON AFECTACIÓN ESPECÍFICA E INVERSIONES FINANCIERAS				
Cuenta	Nombre de la Cuenta	Monto	Tipo	
1114	Inversiones Temporales (Hasta 3 meses)		0.00	
1115	Fondos con Afectación Específica	256 612.31		
1121	Inversiones Financieras de Corto Plazo		0.00	
1211	Inversiones a Largo Plazo		0.00	

ESF-02 CONTRIBUCIONES POR RECUPERAR				
Cuenta	Nombre de la Cuenta	Monto		
1122	Cuentas por Cobrar a Corto Plazo	0.00		2017 Factibilidad de Cobro
1124	Ingresos por Recuperar a Corto Plazo	0.00		0.00

ESF-03 CONTRIBUCIONES POR RECUPERAR CORTO PLAZO				
Cuenta	Nombre de la Cuenta	Monto	A 90 Días	A 180 Días
1123	Deudores Diversos por Cobrar a Corto Plazo	44,870.69	44,870.69	0.00
1125	Deudores por Anticipos de la Tesorería a Corto Plazo	20,000.00	20,000.00	0.00
1126	Préstamos Otorgados a Corto Plazo	0.00	0.00	0.00
1129	Otros Derechos a Recibir Efectivo o Equivalentes a Corto Plazo	0.00	0.00	0.00
1131	Anticipo a Proveedores por Adquisición de Bienes y Prestación de Servicios a Corto Plazo	0.00	0.00	0.00
1132	Anticipo a Proveedores por Adquisición de Bienes Inmuebles y Muebles a Corto Plazo	0.00	0.00	0.00
1133	Anticipo a Proveedores por Adquisición de Bienes Intangibles a Corto Plazo	0.00	0.00	0.00
1134	Anticipo a Contratistas por Obras Públicas a Corto Plazo	0.00	0.00	0.00
1139	Otros Derechos a Recibir Bienes o Servicios a Corto Plazo	0.00	0.00	0.00

ESF-04 BIENES DISPONIBLES PARA SU TRANSFORMACIÓN ESTIMACIONES Y DETERIOROS (INVENTARIOS)				
Cuenta	Nombre de la Cuenta	Monto	Sistema de Costeo	Método de Valuación
1140	Inventarios	0.00	Conveniencia	Convencia de la Información Financiera
1141	Inventario de Mercancías para Venta	0.00		
1142	Inventario de Mercancías Terminadas	0.00		
1143	Inventario de Mercancías en Proceso de Elaboración	0.00		
1144	Inventario de Materias Primas, Materiales y Suministros para Producción	0.00		
1145	Bienes en Tránsito	0.00		

ESF-05 ALMACENES				
Cuenta	Nombre de la Cuenta	Monto	Método	
1150	Almacenes	0.00	Conveniencia de Ap	Impacto a la Información Financiera por cambios en el metodo
1151	Almacén de Materiales y Suministros de Consumo	0.00		

ESF-06 FIDEICOMISOS, MANDATOS Y CONTRATOS ANALOGOS				
Cuenta	Nombre de la Cuenta	Monto	Tipo	Característica
1213	Fideicomisos, Mandatos y Contratos Analógicos	0.00		

ESF-07 PARTICIPACIONES Y APORTACIONES DE CAPITAL				
Cuenta	Nombre de la Cuenta	Monto		
1214	Participaciones y Aportaciones de Capital	0.00		

ESF-08 BIENES MUEBLES E INMUEBLES				
Cuenta	Nombre de la Cuenta	Monto	Dep. Gasto	Dep. Acumulada
1230	Bienes Inmuebles, Infraestructura y Construcciones en Proceso	0.00	0.00	0.00
1231	Terrenos	0.00	0.00	0.00
1232	Viviendas	0.00	0.00	0.00
1233	Edificios no Habitacionales	0.00	0.00	0.00
1234	Infraestructura	0.00	0.00	0.00
1235	Construcciones en Proceso en Bienes de Dominio Público	0.00	0.00	0.00
1236	Construcciones en Proceso en Bienes Proprios	0.00	0.00	0.00



2162	Fondos en Administración a Corto Plazo	0.00
2163	Fondos Contingentes a Corto Plazo	0.00
2164	Fondos de Fideicomisos, Mandatos y Contratos Análogos a Corto Plazo	0.00
2165	Otros Fondos de Terceros en Garantía y/o Administración a Corto Plazo	0.00
2166	Valores y Bienes en Garantía a Corto Plazo	0.00
2250	Fondos y Bienes de Terceros en Garantía y/o Administración a Largo Plazo	0.00
2251	Fondos en Garantía a Largo Plazo	0.00
2252	Fondos en Administración a Largo Plazo	0.00
2253	Fondos Contingentes a Largo Plazo	0.00
2254	Fondos de Fideicomisos, Mandatos y Contratos Análogos a Largo Plazo	0.00
2255	Otros Fondos de Terceros en Garantía y/o Administración a Largo Plazo	0.00
2256	Valores y Bienes en Garantía a Largo Plazo	0.00

ESF-14 OTROS PASIVOS CIRCULANTES

Cuenta	Nombre de la Cuenta	Monto	Naturaleza	Característica
2159	Otros Pasivos Diferidos a Corto Plazo	0.00		
2199	Otros Pasivos Circulantes	0.00		
2240	Pasivos Diferidos a Largo Plazo	0.00		
2241	Créditos Diferidos a Largo Plazo	0.00		
2242	Intereses Cobrados por Adelantado a Largo Plazo	0.00		
2249	Otros Pasivos Diferidos a Largo Plazo	0.00		



Instituto de Acceso a la Información Pública del Estado de Guanajuato
Notas de Desglose Estado de Actividades
Correspondiente del 01 de Enero al 31 de Marzo de 2021

Ejercicio: 2021
Periodicidad: Trimestral
Corte: 1

Notas

ACT-01 INGRESOS DE GESTION

Cuenta	Nombre de la Cuenta	Monto	Característica Significativa
4100	INGRESOS DE GESTION	18,801.46	
4110	Impuestos	0.00	
4111	Impuestos Sobre los Ingresos	0.00	
4112	Impuestos Sobre el Patrimonio	0.00	
4113	Impuestos Sobre la Producción, el Consumo y las Transacciones	0.00	
4114	Impuestos al Comercio Exterior	0.00	
4115	Impuestos Sobre Nóminas y Asimilables	0.00	
4116	Impuestos Ecológicos	0.00	
4117	Accesorios de Impuestos	0.00	
4118	Impuestos no Comprendidos en la Ley de Ingresos Vigente, Causados en Ejerc	0.00	
4119	Otros Impuestos	0.00	
4120	Cuotas y Aportaciones de Seguridad Social	0.00	
4121	Aportaciones para Fondos de Vivienda	0.00	
4122	Cuotas para la Seguridad Social	0.00	
4123	Cuotas de Ahorro para el Retiro	0.00	
4124	Accesorios de Cuotas y Aportaciones de Seguridad Social	0.00	
4129	Otras Cuotas y Aportaciones para la Seguridad Social	0.00	
4130	Contribuciones de Mejoras	0.00	
4131	Contribuciones de Mejoras por Obras Públicas	0.00	
4132	Contribuciones de Mejoras no Comprendidas en la Ley de Ingresos Vigente, Ca	0.00	
4140	Derechos	0.00	
4141	Derechos por el Uso, Goce, Aprovechamiento o Explotación de Bienes de Domi	0.00	
4143	Derechos por Prestación de Servicios	0.00	
4144	Accesorios de Derechos	0.00	
4145	Derechos no Comprendidos en la Ley de Ingresos Vigente, Causados en Ejerci	0.00	
4149	Otros Derechos	0.00	
4150	Productos	18,798.77	
4151	Productos	18,798.77	
4154	Productos no Comprendidos en la Ley de Ingresos Vigente, Causados en Ejerci	0.00	
4160	Aprovechamientos	0.00	
4161	Incentivos Derivados de la Colaboración Fiscal	0.00	
4162	Multas	0.00	
4163	Indemnizaciones	0.00	
4164	Reintegros	0.00	
4165	Aprovechamientos Provenientes de Obras Públicas	0.00	
4166	Aprovechamientos no Comprendidos en la Ley de Ingresos Vigente, Causados	0.00	
4168	Accesorios de Aprovechamientos	0.00	
4169	Otros Aprovechamientos	0.00	
4170	ngresos por Venta de Bienes y Prestación de Servicios	2.69	
4171	Ingresos por Venta de Bienes y Prestación de Servicios de Instituciones Pública	0.00	
4172	Ingresos por Venta de Bienes y Prestación de Servicios de Empresas Productiv	0.00	
4173	Ingresos por Venta de Bienes y Prestación de Servicios de Entidades Paraestat	0.00	
4174	Ingresos por Venta de Bienes y Prestación de Servicios de Entidades Paraestat	0.00	
4175	Ingresos por Venta de Bienes y Prestación de Servicios de Entidades Paraestat	0.00	
4176	Ingresos por Venta de Bienes y Prestación de Servicios de Entidades Paraestat	0.00	
4177	Ingresos por Venta de Bienes y Prestación de Servicios de Fideicomisos Financ	0.00	
4178	Ingresos por Venta de Bienes y Prestación de Servicios de los Poderes Legislat	2.69	

ACT-02 PARTICIPACIONES, APORTACIONES, CONVENIOS, INCENTIVOS...

Cuenta	Nombre de la Cuenta	Monto	Característica Significativa
4200	PARTICIPACIONES, APORTACIONES, CONVENIOS, INCENTIVOS DERIVAD	10,550,549.32	
4210	Participaciones, Aportaciones, Convenios, Incentivos Derivados de la Cola	0.00	
4211	Participaciones	0.00	
4212	Aportaciones	0.00	
4213	Convenios	0.00	
4214	Incentivos derivados de la Colaboración Fiscal	0.00	
4215	Fondos Distintos de Aportaciones	0.00	
4220	Transferencias, Asignaciones, Subsidios y Otras ayudas	10,550,549.32	
4221	Transferencias Internas y Asignaciones del Sector Público	10,550,549.32	
4223	Subsidios y Subvenciones	0.00	
4225	Pensiones y Jubilaciones	0.00	
4227	Transferencias del Fondo Mexicano del Petróleo para la Estabilización y el Des	0.00	

ACT-03 OTROS INGRESOS


Cuenta	Nombre de la Cuenta	Monto	Naturaleza	Característica
4300	OTROS INGRESOS Y BENEFICIOS	0.00		
4310	Ingresos Financieros	0.00		
4311	Intereses Ganados de Títulos, Valores y demás Instrumentos Financieros	0.00		
4319	Otros Ingresos Financieros	0.00		
4320	Incremento por Variación de Inventarios	0.00		
4321	Incremento por Variación de Inventarios de Mercancías para Venta	0.00		
4322	Incremento por Variación de Inventarios de Mercancías Terminadas	0.00		
4323	Incremento por Variación de Inventarios de Mercancías en Proceso de Elaborac	0.00		
4324	Incremento por Variación de Inventarios de Materias Primas, Materiales y Sumin	0.00		
4325	Incremento por Variación de Almacén de Materias Primas, Materiales y Suminis	0.00		

4330	Disminución del Exceso de Estimaciones por Pérdida o Deterioro u Obsolescencia	0.00
4331	Disminución del Exceso de Estimaciones por Pérdida o Deterioro u Obsolescencia	0.00
4340	Disminución del Exceso de Provisiones	0.00
4341	Disminución del Exceso de Provisiones	0.00
4390	Otros Ingresos y Beneficios Varios	0.00
4392	Bonificaciones y Descuentos Obtenidos	0.00
4393	Diferencias por Tipo de Cambio a Favor	0.00
4394	Diferencias de Cotizaciones a Favor en Valores Negociables	0.00
4395	Resultado por Posición Monetaria	0.00
4396	Utilidades por Participación Patrimonial	0.00
4397	Diferencias por Reestructuración de Deuda Pública a Favor	0.00
4399	Otros Ingresos y Beneficios Varios	0.00

ACT-04 GASTOS

Cuenta	Nombre de la Cuenta	Monto	%	Característica
5000	GASTOS Y OTRAS PERDIDAS	8,020,653.85	100.00%	
5100	GASTOS DE FUNCIONAMIENTO	7,709,189.65	96.12%	
5110	Servicios Personales	6,351,996.96	79.20%	
5111	Remuneraciones al Personal de Carácter Permanente	1,732,204.02	21.60%	
5112	Remuneraciones al Personal de Carácter Transitorio	0.00	0.00%	
5113	Remuneraciones Adicionales y Especiales	1,637,130.10	20.41%	
5114	Seguridad Social	672,204.12	8.38%	
5115	Otras Prestaciones Sociales y Económicas	2,310,458.72	28.81%	
5116	Pago de Estímulos a Servidores Públicos	0.00	0.00%	
5120	Materiales y Suministros	104,806.06	1.31%	
5121	Materiales de Administración, Emisión de Documentos y Artículos Oficiales	26,059.14	0.32%	
5122	Alimentos y Utensilios	6,056.01	0.08%	
5123	Materias Primas y Materiales de Producción y Comercialización	0.00	0.00%	
5124	Materiales y Artículos de Construcción y de Reparación	0.00	0.00%	
5125	Productos Químicos, Farmacéuticos y de Laboratorio	4,758.30	0.06%	
5126	Combustibles, Lubricantes y Aditivos	28,174.13	0.35%	
5127	Vestuario, Blancos, Prendas de Protección y Artículos Deportivos	21,931.00	0.27%	
5128	Materiales y Suministros para Seguridad	0.00	0.00%	
5129	Herramientas, Refacciones y Accesorios Menores	17,827.48	0.22%	
5130	Servicios Generales	1,252,386.63	15.61%	
5131	Servicios Básicos	59,151.97	0.74%	
5132	Servicios de Arrendamiento	418,463.11	5.22%	
5133	Servicios Profesionales, Científicos y Técnicos y Otros Servicios	66,869.04	0.83%	
5134	Servicios Financieros, Bancarios y Comerciales	2,206.40	0.03%	
5135	Servicios de Instalación, Reparación, Mantenimiento y Conservación	33,488.42	0.42%	
5136	Servicios de Comunicación Social y Publicidad	123,750.00	1.54%	
5137	Servicios de Traslado y Viáticos	20,015.31	0.25%	
5138	Servicios Oficiales	408,971.93	5.10%	
5139	Otros Servicios Generales	119,470.45	1.49%	
5200	TRANSFERENCIAS, ASIGNACIONES, SUBSIDIOS Y OTRAS AYUDAS	9,042.11	0.11%	
5210	Transferencias Internas y Asignaciones al Sector Público	0.00	0.00%	
5211	Asignaciones al Sector Público	0.00	0.00%	
5212	Transferencias Internas al Sector Público	0.00	0.00%	
5220	Transferencias al Resto del Sector Público	0.00	0.00%	
5221	Transferencias a Entidades Paraestatales	0.00	0.00%	
5222	Transferencias a Entidades Federativas y Municipios	0.00	0.00%	
5230	Subsidios y Subvenciones	0.00	0.00%	
5231	Subsidios	0.00	0.00%	
5232	Subvenciones	0.00	0.00%	
5240	Ayudas Sociales	0.00	0.00%	
5241	Ayudas Sociales a Personas	0.00	0.00%	
5242	Becas	0.00	0.00%	
5243	Ayudas Sociales a Instituciones	0.00	0.00%	
5244	Ayudas Sociales por Desastres Naturales y Otros Sinistros	0.00	0.00%	
5250	Pensiones y Jubilaciones	9,042.11	0.11%	
5251	Pensiones	9,042.11	0.11%	
5252	Jubilaciones	0.00	0.00%	
5259	Otras Pensiones y Jubilaciones	0.00	0.00%	
5260	Transferencias a Fideicomisos, Mandatos y Contratos Análogos	0.00	0.00%	
5261	Transferencias a Fideicomisos, Mandatos y Contratos Análogos al Gobierno	0.00	0.00%	
5262	Transferencias a Fideicomisos, Mandatos y Contratos Análogos a Entidades Paraestatales	0.00	0.00%	
5270	Transferencias a la Seguridad Social	0.00	0.00%	
5271	Transferencias por Obligaciones de Ley	0.00	0.00%	
5280	Donativos	0.00	0.00%	
5281	Donativos a Instituciones sin Fines de Lucro	0.00	0.00%	
5282	Donativos a Entidades Federativas y Municipios	0.00	0.00%	
5283	Donativos a Fideicomiso, Mandatos y Contratos Análogos Privados	0.00	0.00%	
5284	Donativos a Fideicomiso, Mandatos y Contratos Análogos Estatales	0.00	0.00%	
5285	Donativos Internacionales	0.00	0.00%	
5290	Transferencias al Exterior	0.00	0.00%	
5291	Transferencias al Exterior a Gobiernos Extranjeros y Organismos Internacionales	0.00	0.00%	
5292	Transferencias al Sector Privado Externo	0.00	0.00%	
5300	PARTICIPACIONES Y APORTACIONES	0.00	0.00%	
5310	Participaciones	0.00	0.00%	
5311	Participaciones de la Federación a Entidades Federativas y Municipios	0.00	0.00%	
5312	Participaciones de las Entidades Federativas a los Municipios	0.00	0.00%	
5320	Aportaciones	0.00	0.00%	


5321	Aportaciones de la Federación a Entidades Federativas y Municipios	0.00	0.00%
5322	Aportaciones de las Entidades Federativas a los Municipios	0.00	0.00%
5330	Convenios	0.00	0.00%
5331	Convenios de Reasignación	0.00	0.00%
5332	Convenios de Descentralización y Otros	0.00	0.00%
5400	INTERESES, COMISIONES Y OTROS GASTOS DE LA DEUDA PUBLICA	0.00	0.00%
5410	Intereses de la Deuda Pública	0.00	0.00%
5411	Intereses de la Deuda Pública Interna	0.00	0.00%
5412	Intereses de la Deuda Pública Externa	0.00	0.00%
5420	Comisiones de la Deuda Pública	0.00	0.00%
5421	Comisiones de la Deuda Pública Interna	0.00	0.00%
5422	Comisiones de la Deuda Pública Externa	0.00	0.00%
5430	Gastos de la Deuda Pública	0.00	0.00%
5431	Gastos de la Deuda Pública Interna	0.00	0.00%
5432	Gastos de la Deuda Pública Externa	0.00	0.00%
5440	Costo por Coberturas	0.00	0.00%
5441	Costo por Coberturas	0.00	0.00%
5450	Apoyos Financieros	0.00	0.00%
5451	Apoyos Financieros a Intermediarios	0.00	0.00%
5452	Apoyo Financieros a Ahorradores y Deudores del Sistema Financiero Nacional	0.00	0.00%
5500	OTROS GASTOS Y PERDIDAS EXTRAORDINARIAS	302,422.09	3.77%
5510	Estimaciones, Depreciaciones, Deterioros, Obsolescencia y Amortizaciones	302,422.09	3.77%
5511	Estimaciones por Pérdida o Deterioro de Activos Circulantes	0.00	0.00%
5512	Estimaciones por Pérdida o Deterioro de Activo no Circulante	0.00	0.00%
5513	Depreciación de Bienes Inmuebles	0.00	0.00%
5514	Depreciación de Infraestructura	0.00	0.00%
5515	Depreciación de Bienes Muebles	300,098.01	3.74%
5516	Deterioro de los Activos Biológicos	0.00	0.00%
5517	Amortización de Activos Intangibles	2,324.08	0.03%
5518	Disminución de Bienes por pérdida, obsolescencia y deterioro	0.00	0.00%
5520	Provisiones	0.00	0.00%
5521	Provisiones de Pasivos a Corto Plazo	0.00	0.00%
5522	Provisiones de Pasivos a Largo Plazo	0.00	0.00%
5530	Disminución de Inventarios	0.00	0.00%
5531	Disminución de Inventarios de Mercancías para Venta	0.00	0.00%
5532	Disminución de Inventarios de Mercancías Terminadas	0.00	0.00%
5533	Disminución de Inventarios de Mercancías en Proceso de Elaboración	0.00	0.00%
5534	Disminución de Inventarios de Materias Primas, Materiales y Suministros para F	0.00	0.00%
5535	Disminución de Almacén de Materiales y Suministros de Consumo	0.00	0.00%
5540	Aumento por Insuficiencia de Estimaciones por Pérdida o Deterioro u Obs	0.00	0.00%
5541	Aumento por Insuficiencia de Estimaciones por Pérdida o Deterioro u Obsolesc	0.00	0.00%
5550	Aumento por Insuficiencia de Provisiones	0.00	0.00%
5551	Aumento por Insuficiencia de Provisiones	0.00	0.00%
5590	Otros Gastos	0.00	0.00%
5591	Gastos de Ejercicios Anteriores	0.00	0.00%
5592	Pérdidas por Responsabilidades	0.00	0.00%
5593	Bonificaciones y Descuentos Otorgados	0.00	0.00%
5594	Diferencias por Tipo de Cambio Negativas en Efectivo y Equivalentes	0.00	0.00%
5595	Diferencias de Cotizaciones Negativas en Valores Negociables	0.00	0.00%
5596	Resultado por Posición Monetaria	0.00	0.00%
5597	Pérdidas por Participación Patrimonial	0.00	0.00%
5599	Otros Gastos Varios	0.00	0.00%
5600	INVERSIÓN PÚBLICA	0.00	0.00%
5610	Inversión Pública no Capitalizable	0.00	0.00%
5611	Construcción en Bienes no Capitalizable	0.00	0.00%

 Instituto de Acceso a la Información Pública del Estado de Guanajuato Notas de Desglose Estado de Variación en la Hacienda Pública Correspondiente del 01 de Enero al 31 de Marzo de 2021		Ejercicio: 2021 Periodicidad: Trimestral Corte: 1
Notas		

VHP-01 PATRIMONIO CONTRIBUIDO			
Cuenta	Nombre de la Cuenta	Monto	Tipo
3110	Aportaciones	0.00	Naturaleza Estatal
3120	Donaciones de Capital	0.00	
3130	Actualización de la Hacienda Pública/Patrimonio	0.00	

VHP-02 PATRIMONIO GENERADO			
Cuenta	Nombre de la Cuenta	Monto	Procedencia
3210	Resultado del Ejercicio (Ahorro/ Desahorro)	2,548,696.93	
3220	Resultados de Ejercicios Anteriores	4,079,900.94	
3230	Revalúos	0.00	
3231	Revalúo de Bienes Inmuebles	0.00	
3232	Revalúo de Bienes Muebles	0.00	
3233	Revalúo de Bienes Intangibles	0.00	
3239	Otros Revalúos	0.00	
3240	Reservas	0.00	
3241	Reservas de Patrimonio	0.00	
3242	Reservas Territoriales	0.00	
3243	Reservas por Contingencias	0.00	
3250	Rectificaciones de Resultados de Ejercicios Anteriores	0.00	
3251	Cambios en Políticas Contables	0.00	
3252	Cambios por Errores Contables	0.00	




	Instituto de Acceso a la Información Pública del Estado de Guanajuato Notas de Desglose Estado de Flujos de Efectivo Correspondiente del 01 de Enero al 31 de Marzo de 2021		Ejercicio: 2021 Periodicidad: Trimestral Corte: 1
	Notas		

EFE-01 FLUJOS DE EFECTIVO

Cuenta	Nombre de la Cuenta	2021	2020
1111	Efectivo	0.00	0.00
1112	Bancos/Tesorería	18,759,555.69	25,158,839.03
1113	Bancos/Dependencias y Otros	0.00	0.00
1114	Inversiones Temporales (Hasta 3 meses)	0.00	0.00
1115	Fondos con Afectación Específica	256,612.31	256,178.35
1116	Depósitos de Fondos de Terceros en Garantía y/o Administración	0.00	0.00
1119	Otros Efectivos y Equivalentes	0.00	0.00
1110	Total de Efectivo y Equivalentes	19,016,168.00	25,415,017.38

EFE-02 ADQ. BIENES MUEBLES E INMUEBLES

Cuenta	Nombre de la Cuenta	Adquisición	Pagos	Pagos
1230	Bienes Inmuebles, Infraestructura y Construcciones en Proceso	0.00	0	0
1231	Terrenos	0.00	0	0
1232	Viviendas	0.00	0	0
1233	Edificios no Habitacionales	0.00	0	0
1234	Infraestructura	0.00	0	0
1235	Construcciones en Proceso en Bienes de Dominio Público	0.00	0	0
1236	Construcciones en Proceso en Bienes Propios	0.00	0	0
1239	Otros Bienes Inmuebles	0.00	0	0
1240	Bienes Muebles	0.00	0	0
1241	Mobiliario y Equipo de Administración	0.00	0	0
1242	Mobiliario y Equipo Educativo y Recreativo	0.00	0	0
1243	Equipo e Instrumental Médico y de Laboratorio	0.00	0	0
1244	Vehículos y Equipo de Transporte	0.00	0	0
1245	Equipo de Defensa y Seguridad	0.00	0	0
1246	Maquinaria, Otros Equipos y Herramientas	0.00	0	0
1247	Colecciones, Obras de Arte y Objetos Valiosos	0.00	0	0
1248	Activos Biológicos	0.00	0	0
1250	Activos Intangibles	0.00	0	0
1251	Software	0.00	0	0
1252	Patentes, Marcas y Derechos	0.00	0	0
1253	Concesiones y Franquicias	0.00	0	0
1254	Licencias	0.00	0	0
1259	Otros Activos Intangibles	0.00	0	0
	Total de Aplicación de efectivo por Actividades de Inversión	0	0	0


EFE-03 CONCILIACION DEL FLUJO DE EFECTIVO

Cuenta	Nombre de la Cuenta / Concepto	2021	2020
3210	Resultados del Ejercicio Ahorro/Desahorro	2,548,696.93	115,585.12
	(+) Movimientos de partidas (o rubros) que no afectan al efectivo	314,679.08	3,250,010.08
5400	INTERESES, COMISIONES Y OTROS GASTOS DE LA DEUDA PUBLICA	0.00	0.00
5410	Intereses de la deuda pública	0.00	0.00
5411	Intereses de la Deuda Pública Interna	0.00	0.00
5420	Comisiones de la deuda pública	0.00	0.00
5421	Comisiones de la Deuda Pública Interna	0.00	0.00
5430	Gastos de la deuda pública	0.00	0.00
5431	Gastos de la Deuda Pública Interna	0.00	0.00
5440	Costo por coberturas	0.00	0.00
5441	Costo por coberturas	0.00	0.00
5450	Apoyos financieros	0.00	0.00
5451	Apoyos Financieros a Intermediarios	0.00	0.00
5452	Apoyo Financieros a Ahorradores y Deudores del Sistema Financiero Nacional	0.00	0.00
5500	OTROS GASTOS Y PERDIDAS EXTRAORDINARIAS	302,422.09	1,094,838.67
5510	Estimaciones, Depreciaciones, Deterioros, Obsolescencia y Amortizaciones	302,422.09	1,094,838.67
5511	Estimaciones por Pérdida o Deterioro de Activos Circulantes	0.00	0.00
5512	Estimaciones por Pérdida o Deterioro de Activo no Circulante	0.00	0.00
5513	Depreciación de Bienes Inmuebles	0.00	0.00
5514	Depreciación de Infraestructura	0.00	0.00
5515	Depreciación de Bienes Muebles	300,098.01	1,069,230.43
5516	Deterioro de los Activos Biológicos	0.00	0.00
5517	Amortización de Activos Intangibles	2,324.08	9,296.23
5518	Disminución de Bienes por pérdida, obsolescencia y deterioro	0.00	16,312.01
5520	Provisiones	0.00	0.00
5521	Provisiones de Pasivos a Corto Plazo	0.00	0.00
5522	Provisiones de Pasivos a Largo Plazo	0.00	0.00
5530	Disminución de Inventarios	0.00	0.00
5531	Disminución de Inventarios de Mercancías para Venta	0.00	0.00
5532	Disminución de Inventarios de Mercancías Terminadas	0.00	0.00
5533	Disminución de Inventarios de Mercancías en Proceso de Elaboración	0.00	0.00
5534	Disminución de Inventarios de Materias Primas, Materiales y Suministros p	0.00	0.00
5535	Disminución de Almacén de Materiales y Suministros de Consumo	0.00	0.00
5540	Aumento por Insuficiencia de Estimaciones por Pérdida o Deterioro u Obsolesc	0.00	0.00
5541	Aumento por Insuficiencia de Estimaciones por Pérdida o Deterioro u Obsolesc	0	0
5550	Aumento por Insuficiencia de Provisiones	0	0

5551 Aumento por Insuficiencia de Provisiones	0	0
5590 Otros Gastos	0	0
5591 Gastos de Ejercicios Anteriores	0	0
5592 Pérdidas por Responsabilidades	0	0
5593 Bonificaciones y Descuentos Otorgados	0	0
5594 Diferencias por Tipo de Cambio Negativas en Efectivo y Equivalentes	0	0
5595 Diferencias de Cotizaciones Negativas en Valores Negociables	0	0
5596 Resultado por Posición Monetaria	0	0
5597 Pérdidas por Participación Patrimonial	0	0
5599 Otros Gastos Varlos	0	0
5600 INVERSIÓN PÚBLICA	0	0
5610 Inversión Pública no Capitalizable	0	0
5611 Construcción en Bienes no Capitalizable	0	0
2110 Incremento en Cuentas por Pagar de Operación	12256.99	2155171.41
2111 Provisiones capítulo 1000	0	1475328.01
2112 Provisiones capítulo 2000	289	13156.75
2112 Provisiones capítulo 3000	11967.99	666886.65
2115 Provisiones capítulo 4000	0	0
2114 Provisiones capítulo 8000	0	0
(-) Movimientos de partidas (o rubros) que afectan al efectivo	0	0
1120 Incremento en Cuentas por Cobrar de Operación	0	0
1124 Ingresos por recuperar CRI 10	0	0
1124 Ingresos por recuperar CRI 20	0	0
1124 Ingresos por recuperar CRI 30	0	0
1124 Ingresos por recuperar CRI 40	0	0
1124 Ingresos por recuperar CRI 50	0	0
1124 Ingresos por recuperar CRI 60	0	0
1122 Cuentas por cobrar CRI 70	0	0
1122 Cuentas por cobrar CRI 80	0	0
1122 Cuentas por cobrar CRI 90	0	0
= Flujos de Efectivo Netos de las Actividades de Operación	2863376.01	3365595.2




1. Total de Ingresos Presupuestarios		10,569,350.78
2. Más Ingresos Contables No Presupuestarios		0.00
2.1 Ingresos Financieros		0.00
2.2 Incremento por Variación de Inventarios		0.00
2.3 Disminución del Exceso de Estimaciones por Pérdida o Deterioro u Obsolescencia		0.00
2.4 Disminución del Exceso de Provisiones		0.00
2.5 Otros Ingresos y Beneficios Varios		0.00
2.6 Otros Ingresos Contables No Presupuestarios		0.00
3. Menos ingresos presupuestarios no contables		0.00
3.1 Aprovechamientos Patrimoniales		0.00
3.2 Ingresos Derivados de Financiamientos		0.00
3.3 Otros Ingresos Presupuestarios No Contables		0.00
4. Ingresos Contables (4 = 1 + 2 - 3)		10,569,350.78




1. Total de Egresos Presupuestarios		7,718,231.76
2. Menos Egresos Presupuestarios No Contables		
2.1 Materias Primas y Materiales de Producción y Comercialización		0.00
2.2 Materiales y Suministros		0.00
2.3 Mobiliario y Equipo de Administración		0.00
2.4 Mobiliario y Equipo Educativo y Recreativo		0.00
2.5 Equipo e Instrumental Médico y de Laboratorio		0.00
2.6 Vehículos y Equipo de Transporte		0.00
2.7 Equipo de Defensa y Seguridad		0.00
2.8 Maquinaria, Otros Equipos y Herramientas		0.00
2.9 Activos Biológicos		0.00
2.10 Bienes Inmuebles		0.00
2.11 Activos Intangibles		0.00
2.12 Obra Pública en Bienes de Dominio Público		0.00
2.13 Obra Pública en Bienes Propios		0.00
2.14 Acciones y Participaciones de Capital		0.00
2.15 Compra de Títulos y Valores		0.00
2.16 Concesión de Préstamos		0.00
2.17 Inversiones en Fideicomisos, Mandatos y Otros Análogos		0.00
2.18 Provisiones para Contingencias y Otras Erogaciones Especiales		0.00
2.19 Amortización de la Deuda Pública		0.00
2.20 Adeudos de Ejercicios Fiscales Anteriores (ADEFAS)		0.00
2.21 Otros Egresos Presupuestarios No Contables		0.00
3. Más Gastos Contables No Presupuestarios		302,422.09
3.1 Estimaciones, Depreciaciones, Deterioros, Obsolescencia y Amortizaciones		302,422.09
3.2 Provisiones		0.00
3.3 Disminución de Inventarios		0.00
3.4 Aumento por insuficiencia de Estimaciones por Pérdida o Deterioro u Obsolescencia		0.00
3.5 Aumento por insuficiencia de Provisiones		0.00
3.6 Otros Gastos		0.00
3.7 Otros Gastos Contables No Presupuestarios		0.00
4. Total de Gasto Contable (4 = 1 + 2 + 3)		8,020,653.85